

成木保護ネット

長年大切に育ててきた樹木を、樹皮剥ぎなどの獣害から守る



鹿・カモシカの
樹皮剥ぎ・角研ぎ
対策に



保護ネットで大切な樹木を
しっかり保護します


運搬楽々

簡単施工


伸縮自在

● 施工しやすい網目形状

樹皮をしっかりとりえ、巻き付けやすくズレ落ちにくい網目形状を採用。ケーブルタイを使って簡単に施工できます。



ケーブルタイ結束



● 樹木の成長を妨げず、しっかり保護

伸びるネットが樹木の成長に柔軟に対応。大切な樹木の成長を妨げません。地表部の根元もしっかり保護します。



地表部のスカート状施工例

● 軽量だから持ち運びも楽々!

樹脂製ネットで軽量。またロール状なので持ち運びやすく、山間部への運搬負荷を減らします。



● メンテナンスを軽減!

樹木の成長に応じてネットが伸びるため、巻き直しなどのメンテナンスも減ります。



セット内容

品名	規格	入数	重量/巻	材質
PE-60	製品巾 60cm×50m 樹径 ~約40cm程度	4巻入	2.9kg	ポリエチレン樹脂
その他部品	ケーブルタイ	500本	-	-

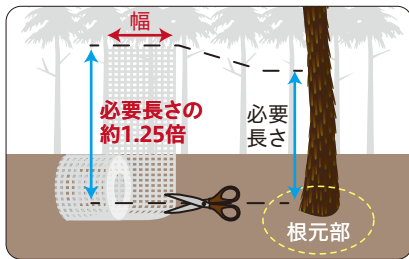
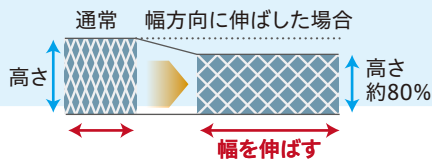
※目安として、1巻で約25本の成木を保護できます。

設置方法

樹皮をしっかりとキャッチする網目とケーブルタイで簡単施工!

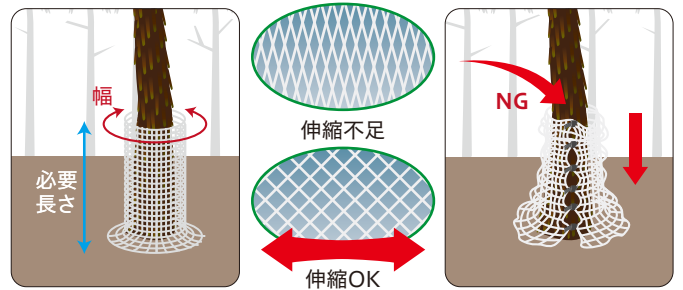
1 ネットをカット

ネットを必要長さの1.25倍のサイズにカットします。



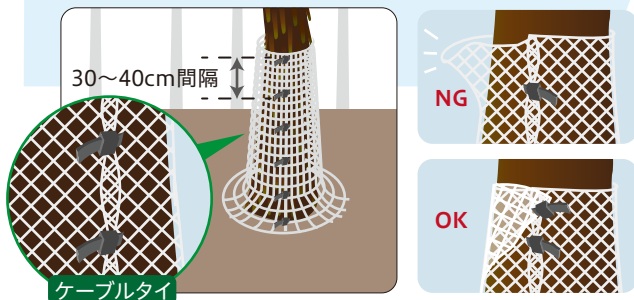
2 ネットの施工

カットしたネットを幅方向に伸ばしながら樹木に巻きつけます。



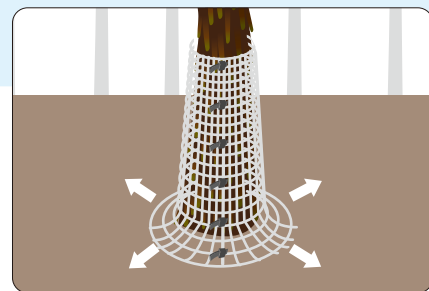
3 ケーブルタイで網と網を締結

ネットを重ね合わせた部分をケーブルタイで留めます。



4 下部のスカート部分を広げる

下部のスカート部分をしっかりと広げて施工完了です。



幼齢木の獣害保護には スパイラルグリーン 蛇腹式幼齢木保護チューブ

獣害から幼齢木をしっかりガード! 運搬性や施工性に優れた蛇腹式だから、現場の負担も軽減します。



※製品仕様は改良のため、予告なく変更することがあります。 ※製品の色調は印刷のため、多少実物と異なる場合があります。

積水樹脂株式会社

Sekisuijushi Home Page <https://www.sekisuijushi.co.jp/>

営業所	TEL FAX	〒	所在地
関東第二支店/総物・アグリ営業所	03(5400)1842 03(5400)1838	105-0022	東京都港区海岸1丁目11番1号 (ニューピア竹芝ノースタワー12階)
近畿・北陸第二支店/総物・アグリ営業所	06(6442)2408 06(6442)2380	530-0001	大阪市北区梅田2丁目6番20号 (パシフィックマークス西梅田8階)
近畿・北陸第二支店/総物・アグリ営業所 九州支店(駐在)	092(821)2432 092(821)2378	814-0001	福岡市早良区百道浜2丁目3番8号 (RKB放送会館4階)

■販売店